


КОТ ОДЕТКИ



Обучающий курс для волонтеров и кураторов, пристраивающих животных из приютов в семьи

Как удачно пристроить животное ?!

Ключевое слово «УДАЧНО»

Забудьте о «спихивании животного по-быстрому»

Животное, скорее всего, вернется в приют с бОльшей проблемой или же попадет в опасность.

По каким правилам пристраивать животных?

Взрослое животное пристраивается по одним правилам, маленькое - по другим. И эти правила устанавливаете ВЫ!



Вопросы, которые вы задаете будущим владельцам:

1. Готовы ли заключить договор на содержание животного?
2. Возраст?
3. Своя или съемная квартира?
4. С кем живете?
5. Все ли в семье хотят животное?
6. Были или есть у Вас животные? Какие? Расскажите о них
7. Когда поедете в отпуск, с кем будет оставаться животное?
8. Кто будет гулять? Где?
9. Чем кормить?
10. Аллергия у всех членов семьи?
11. Обязательно попросить социальные сети
12. Где будет спать животное? Где будут стоять миски? И так далее...
13. Что делать, если Вам не нравится человек и Вы не хотите отдавать животное?

Ваша задача задать как можно больше вопросов, чтобы понимать каким людям отдаете животных



ОЧЕНЬ ВАЖНА ВАША КОММУНИКАЦИЯ С БУДУЩИМ ХОЗЯИНОМ!

Если Вам не нравится человек,
то **НЕ ОТДАВАЙТЕ ЖИВОТНОЕ!**

На любом этапе собеседования, даже если Вы уже передаете животное и договор заключен!

Вы можете передумать!

Не стесняйтесь!

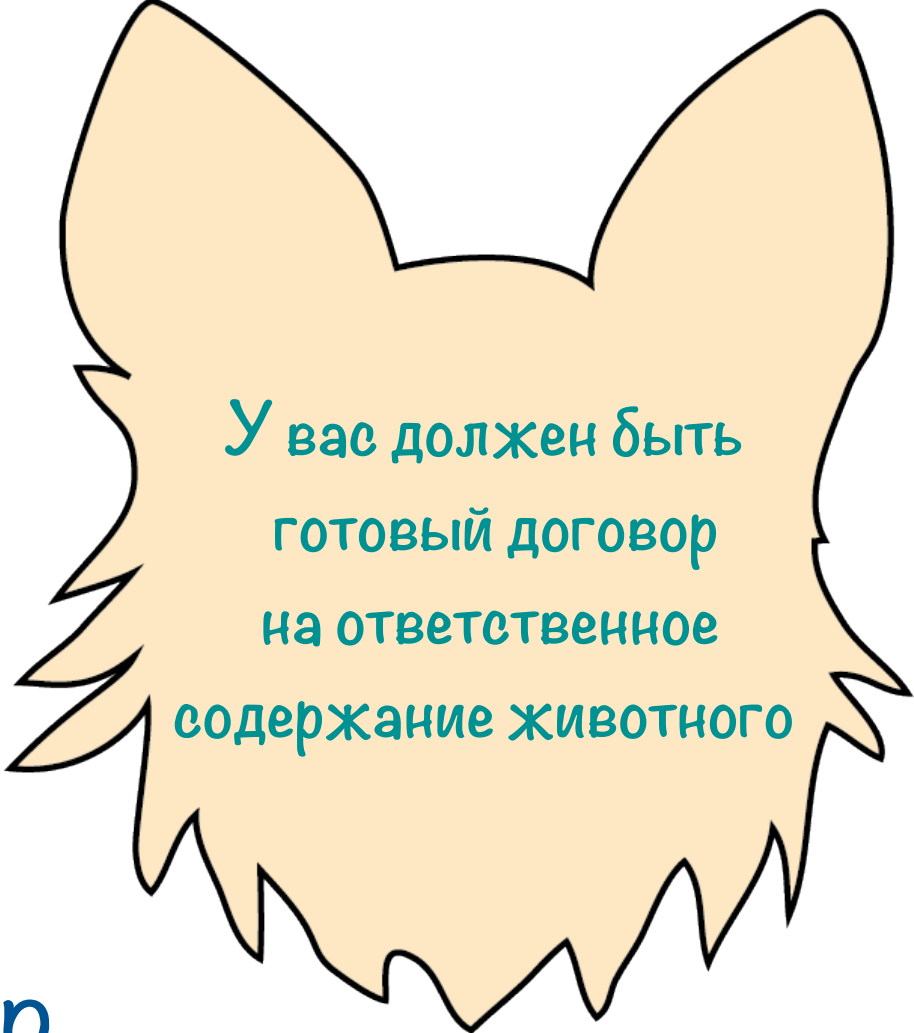
Помните, Вы несете ответственность и от Вас зависит жизнь животного, и какие условия, и в какую семью оно попадет!

Разберем подробнее

1. Готовы ли заключить договор на содержание животного?

Договор Вы можете взять в интернете типовой, но обязательно его прочитать, добавить свои пункты и убрать лишние.

Например: присылать приветы из дома раз в месяц; прививки (прислать фото паспорта обязательно) и тд.



У вас должен быть готовый договор на ответственное содержание животного

**ЕСЛИ НЕ ХОТЯТ ЗАКЛЮЧАТЬ ДОГОВОР,
ТО СРАЗУ НЕТ!!!**

ЖИВОТНОЕ НЕ ОТДАВАТЬ!

2. ВОЗРАСТ?

Во всех правилах есть исключения,
но люди младше 25 лет
могут быть ветренными и
не понимать всей ответственности за животное!

Также возраст детей очень важен!

Котят и щенят лучше не отдавать в семью с детками младше 5 лет!
До 5 лет может развиться аллергия у ребенка, которой изначально не
было. Также маленькие детки зачастую не умеют обращаться с
животными и могут им навредить.

Если семья очень хорошая и очень хочет животное, то пусть сдают
тесты на аллергены и предоставляют Вам! Это важно!

Если люди серьезно настроены, они это сделают!



3. Своя или съемная квартира?

Очень часто люди даже не осознают, с какими проблемами они могут столкнуться, взяв животное в съемную квартиру. Вы должны помочь им избежать проблем и, конечно же, **возврата животного в приют!**

Попросить согласие собственника жилья на проживание в квартире животного
(ОЧЕНЬ ВАЖНО ПИСЬМЕННОЕ СОГЛАСИЕ)

Это поможет избежать поднятия оплаты за жилье или разрыва договора на квартиру. Многие люди, столкнувшись с такой проблемой, предпочитают не искать новое жилье, а просто вернуть животное в приют, что мы с Вами должны предотвратить.

Если квартира в собственности, обсудить, как отнесутся к порче дверей, ковров, штор и т.д.

Ведь все животные по-разному ведут себя первое время дома и их надо учить. Многие люди уже после такого вопроса отказываются от идеи взять животное, но это не должно Вас пугать! Пусть у Вас возьмут животное люди, готовые учить и воспитывать питомца!

4. С кем живете?

5. Все ли в семье хотят животное?



Никаких «НА ПОДАРОК»

Человек просто может быть не готов к
такой ответственности
и это станет причиной возврата
животного в приют, что очень
трагично сказывается на многих
животных.

Важно, чтобы все члены семьи
хотели животное!

Все были готовы к его появлению и к
возникновению возможных трудных
ситуаций пока животное
адаптируется в новом доме и тд.



6. Были ли у вас животные? Какие? Расскажите о них?

Надо знать, как человек относился к предыдущим животным, куда они делись, и, как ушли из его жизни.



Если животное погибло по вине человека (упало с окна или попало под машину), надо узнать, как решат проблему в этот раз? Повесили ли сетки на окна? Будут ли выпускать на самовыгул и другое.

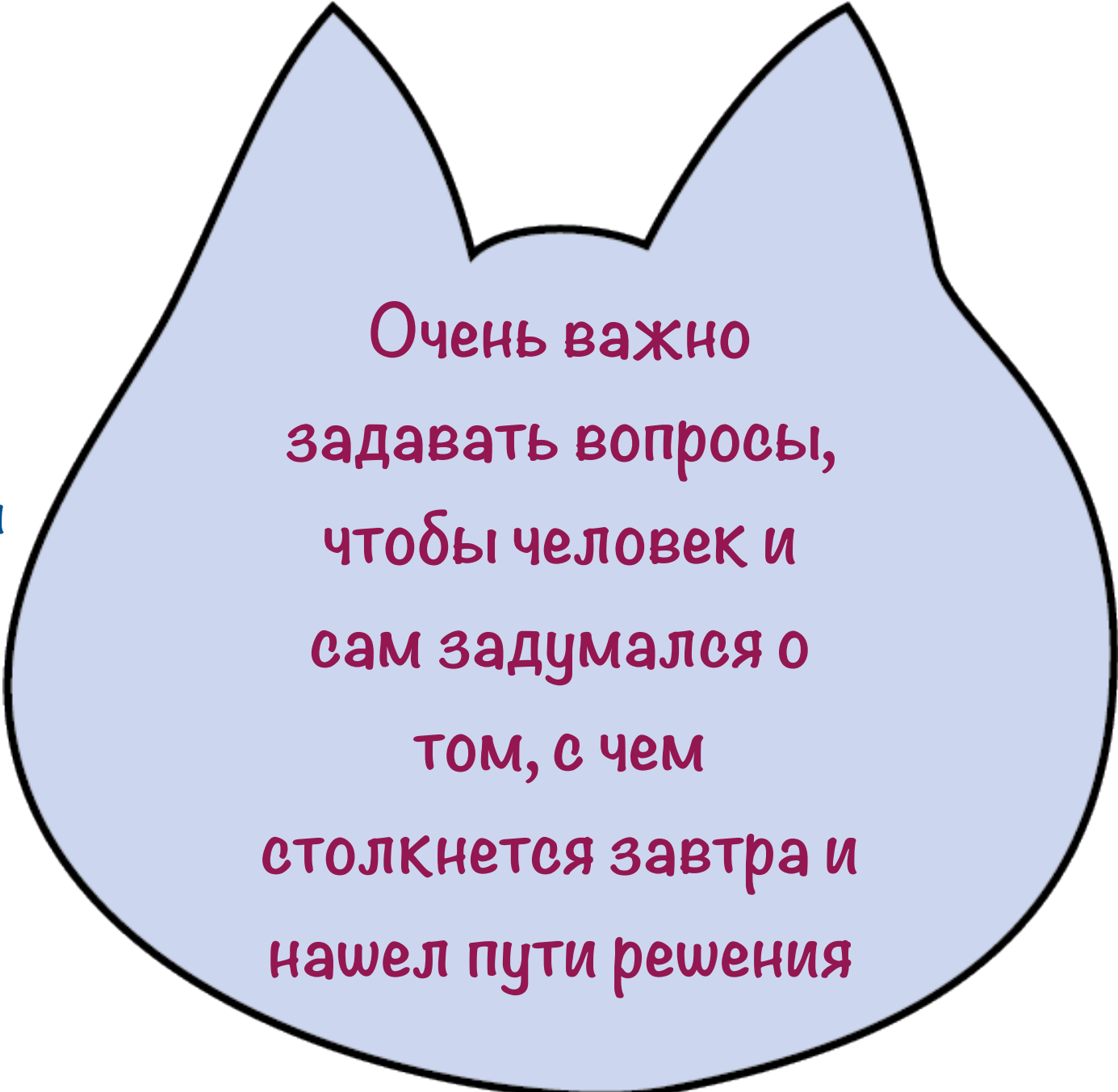
Важно слушать, как человек рассказывает о своем бывшем животном. С любовью или с потреблением и уже после этого решать отдавать животное или нет.

7. Когда поедете в отпуск, с кем будет оставаться животное?

Вопрос важен с точки зрения ответственности и не возвращения животного в приют, когда люди столкнутся с такой проблемой.

Если люди говорят о зоогостинице, поинтересуйтесь знают ли они цены и готовы ли оплачивать 1-2 недели, а то и месяц отпуска.

Если люди говорят о родителях, а родители в курсе? Есть ли у родителей животные? Подружиться ли они?



Очень важно задавать вопросы, чтобы человек и сам задумался о том, с чем столкнется завтра и нашел пути решения

8. Кто будет гулять? Где?



Эти вопросы помогут и Вам и будущему хозяину понять, готов ли он менять свою жизнь и подстраиваться под новый график.

Ведь надо и рано встать, и помыть лапы, и найти, где гулять с собакой, чтобы не ругаться с соседями. Многие люди, начиная осознавать о раннем подъеме, понимают, что не готовы взять собаку в дом. И пусть они поймут это на раннем этапе, чем вернут животное в приют.

9. Чем кормить?

Уточните у будущего хозяина, чем он планирует кормить животное?!

Специализированными кормами или натуральным кормом. Разъясните, что натуральный корм это не то, что осталось после еды!!! Что кости - не еда для животных. И если человек не готов тратиться на корма и не готов варить специально для животного еду со всеми витаминами.

10 . Аллергия у всех членов семьи?

Это обязательный вопрос!

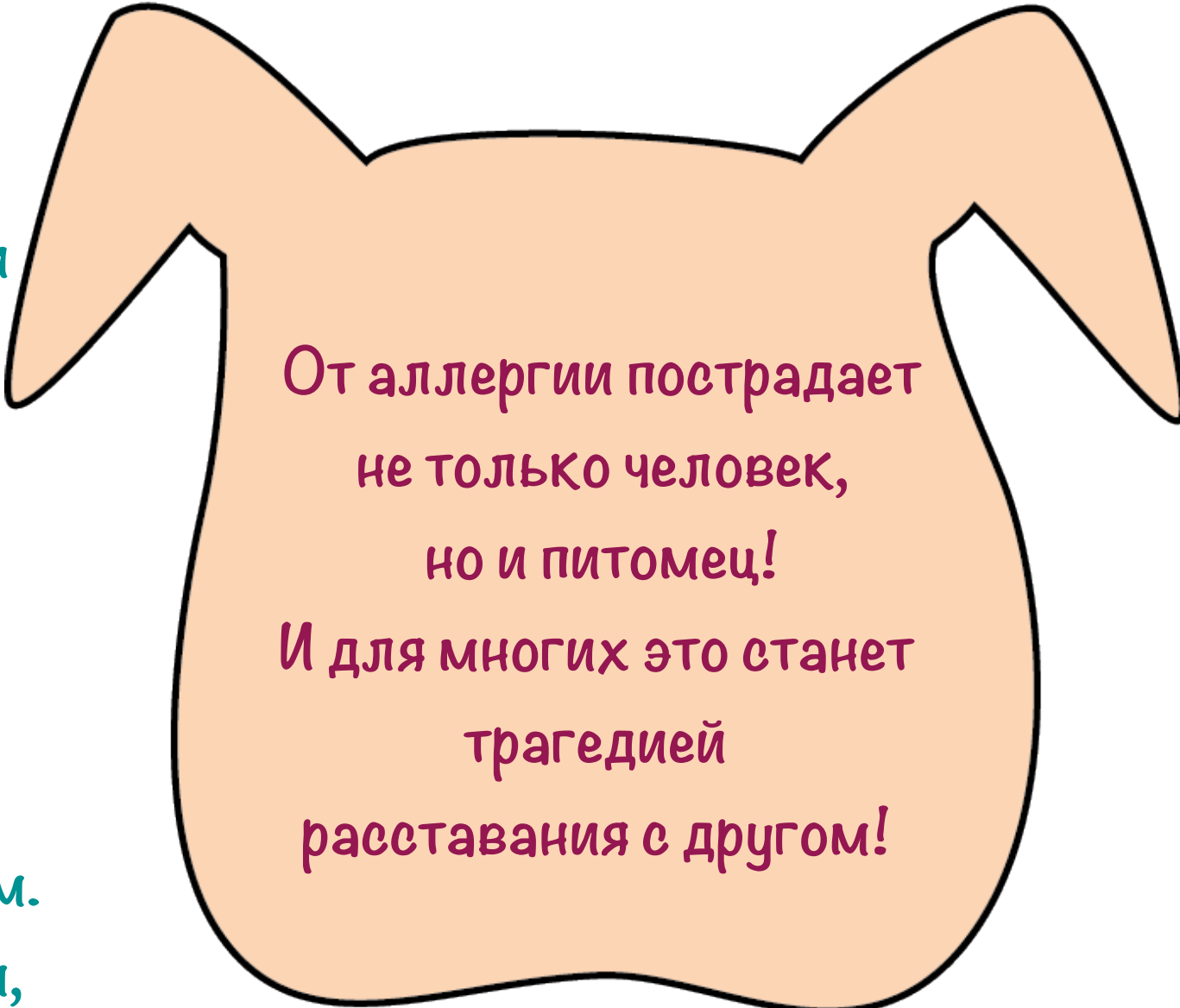
Ведь на кону стоит жизнь животного и жизнь человека.

В семью с детьми до 4-х лет не желательно отдавать животных.

Аллергия коварная вещь и может проявиться даже в 4 года. Животное отправится в приют, человек потеряет друга и для всех этот исход неприемлем.

Желательно сдавать аллергены детям, особенно если отдаете щенков или котят. Ведь вернуть животное Вам могут через несколько месяцев или даже лет.

А пристраивать взрослое животное намного сложнее!



От аллергии пострадает не только человек, но и питомец!

И для многих это станет трагедией расставания с другом!

11 . Попросите у будущего хозяина социальные сети.

Увидели расхождение
в словах
и в соц. сети
СПРОСИТЕ

Если нет соц. сетей,
то просите
любые фото семьи и
даже можно
попросить видео
будущего жилища

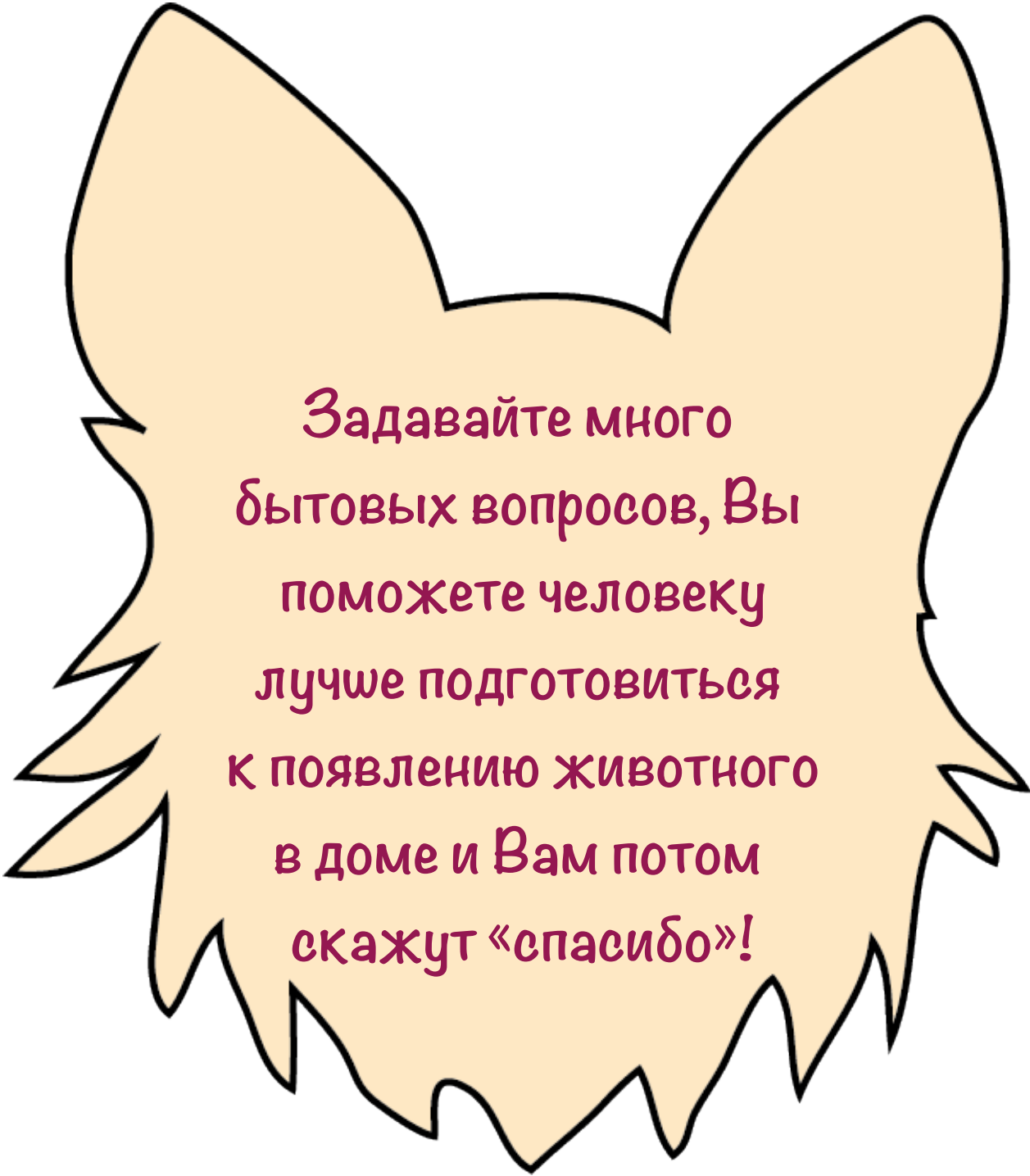
Социальная сеть многое может сказать о человеке.

Вы можете узнать предпочтения человека, состав семьи, поискать информацию, которая Вас интересует и сравнить ее с тем, что будет говорить будущий хозяин. Как не хотелось бы, но «Шерлока Холмса» надо включать, ведь Вы несете ответственность за животное, передавая его в новую семью.

Ведите разговор
мягко,
но настойчиво

12 . Где будет спать животное? Где будут стоять миски?

Где будут хранить корм?



Задавайте много бытовых вопросов, Вы поможете человеку лучше подготовиться к появлению животного в доме и Вам потом скажут «спасибо»!

Расскажите человеку, зачем собаке спальное место и где оно должно находиться. Где лучше поставить лоток для кота и какой наполнитель использовать. Расскажите о том, что любит конкретное животное, которое пристраиваете. Помогите человеку представить его у себя дома. Размышляя, где поставит миски, положит корм и будет ли пускать спать в кровать, человек приближается на шаг ближе к животному в своем доме.

13 .Что делать, если вам не нравится человек и вы не хотите ему отдавать животное?

На любом этапе
пристройства,
Вы можете отказать!

На любом этапе
пристройства,
Вы можете отказать!

Вы несете ответственность за жизнь и здоровье Вашего подопечного! Если Ваша интуиция, какая то ситуация или ответ Вас смутил и Вы чувствуете тревогу, не отдавайте животное!!!
Нет задачи «спихнуть» первому позвонившему. Узнайте лучше человека (семью) и, убедившись, отдавайте. К сожалению, никто не застрахован от возвратов, но в наших силах отсеять тех, кто не готов или вообще настроен враждебно, и несет опасность для жизни и здоровья животного!



Мы уверены, что данная информация поможет Вам
качественно=удачно пристроить подопечное животное!
Более детальная информация, с примерами и ошибками,
есть на нашем канале в ютуб:

Обучающий курс для волонтеров.

Желаем Вам хороших семей для Ваших подопечных и
чтобы приветы из дома радовали Вас и слезы на глазах
были только от счастья!

Вы изменили одну маленькую, но такую важную жизнь!

С любовью к животным, Ваши Котодетки!

